



ФЕДЕРАЛЬНАЯ СЛУЖБА
ГОСУДАРСТВЕННОЙ СТАТИСТИКИ

СРЕДНИЕ ПОТРЕБИТЕЛЬСКИЕ ЦЕНЫ НА ПРОДУКТЫ ПИТАНИЯ, НАБЛЮДАЕМЫЕ В РАМКАХ ЕЖЕНЕДЕЛЬНОГО МОНИТОРИНГА ПО СТАВРОПОЛЬСКОМУ КРАЮ



С 23 июля по 1 августа 2022 года



СРЕДНИЕ ПОТРЕБИТЕЛЬСКИЕ ЦЕНЫ НА ПРОДУКТЫ ПИТАНИЯ, НАБЛЮДАЕМЫЕ В РАМКАХ ЕЖЕНЕДЕЛЬНОГО МОНИТОРИНГА ПО СТАВРОПОЛЬСКОМУ КРАЮ
















с 23 июля по 1 августа 2022 г., рублей

 <p>Говядина (кроме бескостного мяса), кг</p>	 <p>468,39 ₺</p>	 <p>  475,11 ₺ </p>	 <p>  807,17 ₺ </p>
 <p>Свинина (кроме бескостного мяса), кг</p>	 <p>335,76 ₺</p>	 <p>  581,06 ₺ </p>	 <p>  146,92 ₺ </p>
 <p>Куры охлажденные и мороженые, кг</p>	 <p>181,53 ₺</p>	 <p>  447,54 ₺ </p>	 <p>  242,95 ₺ </p>
 <p>Баранина (кроме бескостного мяса), кг</p>	 <p>520,33 ₺</p>	 <p>  236,50 ₺ </p>	 <p>  662,04 ₺ </p>



СРЕДНИЕ ПОТРЕБИТЕЛЬСКИЕ ЦЕНЫ НА ПРОДУКТЫ ПИТАНИЯ, НАБЛЮДАЕМЫЕ В РАМКАХ ЕЖЕНЕДЕЛЬНОГО МОНИТОРИНГА ПО СТАВРОПОЛЬСКОМУ КРАЮ

с 23 июля по 1 августа 2022 г., рублей














 <p>▲ 76,84 ₹</p> <p>Молоко пастеризованное, л</p>	 <p>▲ 1050,59 ₹</p> <p>Консервы мясные для детского питания, кг</p>	 <p>▲ 420,95 ₹</p> <p>Конфеты мягкие, глазированные шоколадом, кг</p>
 <p>83,51 ₹</p> <p>Молоко стерилизованное, л</p>	 <p>▲ 477,56 ₹</p> <p>консервы фруктово-ягодные для детского питания, кг</p>	 <p>▲ 200,70 ₹</p> <p>Печенье, кг</p>
 <p>▲ 254,66 ₹</p> <p>Сметана, кг</p>	 <p>▼ 643,61 ₹</p> <p>Консервы овощные для детского питания, кг</p>	 <p>▼ 1205,40 ₹</p> <p>Чай черный байховый, кг</p>
 <p>▲ 385,98 ₹</p> <p>Творог, кг</p>	 <p>▼ 63,02 ₹</p> <p>Яйца куриные, 10 шт.</p>	 <p>▲ 17,74 ₹</p> <p>Соль поваренная пищевая, кг</p>
 <p>▲ 896,62 ₹</p> <p>Смеси сухие молочные для детского питания, кг</p>	 <p>▲ 75,38 ₹</p> <p>Сахар-песок, кг</p>	 <p>▲ 53,35 ₹</p> <p>Мука пшеничная, кг</p>





СРЕДНИЕ ПОТРЕБИТЕЛЬСКИЕ ЦЕНЫ НА ПРОДУКТЫ ПИТАНИЯ, НАБЛЮДАЕМЫЕ В РАМКАХ ЕЖЕНЕДЕЛЬНОГО МОНИТОРИНГА ПО СТАВРОПОЛЬСКОМУ КРАЮ

с 23 июля по 1 августа 2022 г., рублей

	▼	73,34 ₺		▼	106,64 ₺		▼	42,79 ₺
Хлеб из ржаной муки и из смеси муки ржаной и пшеничной, кг			Вермишель, кг			Морковь, кг		
	▼	68,89 ₺		▼	111,58 ₺		▼	66,45 ₺
Хлеб и булочные изделия из пшеничной муки различных сортов, кг			Макаронные изделия из пшеничной муки высшего сорта, кг			Огурцы свежие, кг		
	▼	106,68 ₺		▼	37,18 ₺		▼	86,63 ₺
Рис шлифованный, кг			Картофель, кг			Помидоры свежие, кг		
	▼	59,03 ₺		▼	26,72 ₺		▼	110,27 ₺
Пшено, кг			Капуста белокочанная свежая, кг			Яблоки, кг		
	▲	133,76 ₺		▼	39,56 ₺		▲	703,18 ₺
Крупа гречневая-ядрица, кг			Лук репчатый, кг			Водка крепостью 40% об. спирта и выше, л		
	▼	87,44 ₺		▼	36,40 ₺			
Бананы, кг			Свёкла столовая, кг					

